

## PREGUNTAS Y RESPUESTAS

### P: ¿Cómo funciona la prueba?

R: La prueba digital de detección de embarazo FIRST RESPONSE™, detecta en la orina la hormona que el organismo produce durante el embarazo, la gonadotropina coriónica humana (hCG).

### P: ¿Cuándo puedo realizar la prueba digital de detección de embarazo First Response™?

R: La prueba digital de detección de embarazo First Response™ está diseñada para detectar la hCG tan temprano como 6 días antes de la fecha esperada de su período menstrual (5 días antes de la fecha esperada de su período menstrual). La cantidad de la hormona del embarazo aumenta a medida que avanza el embarazo. En pruebas de laboratorio en que se usaron muestras de orina de embarazo temprano, First Response™ arrojó los resultados siguientes.

| NÚMERO DE DÍAS ANTES DE LA FECHA ESPERADA DEL PERÍODO MENSTRUAL | % DE MUESTRAS DE MUJERES EMBARAZADAS QUE DIERON UN RESULTADO POSITIVO |
|---|---|
| 1   | >99%  |
| 2   | >99%  |
| 3   | 96%   |
| 4   | 86%   |
| 5   | 60%   |

### P: ¿Qué tan precisa es la prueba?

R: En estudios de laboratorio, la precisión de FIRST RESPONSE™ es de >99% a partir del día de la fecha esperada del período menstrual. Sin embargo, algunas mujeres embarazadas pueden no tener cantidades detectables de la hormona del embarazo en su orina el día en que se realizan la prueba o pueden haber calculado mal el primer día de su período menstrual.

### P: ¿Qué debo hacer si en la pantalla aparece "YES+" (hay embarazo)?

R: El resultado "YES+" de la prueba indica que se detectó la hormona del embarazo (hCG), lo que normalmente indica que está embarazada. Debe consultar a su médico para confirmar que está embarazada. Si su resultado fue positivo, pero piensa que podría no estar embarazada, debe consultar a su médico.

### P: ¿Qué debo hacer si en la pantalla aparece "NO-" (no hay embarazo)?

R: Es posible que no esté embarazada o puede ser demasiado temprano para detectarlo. Si su período menstrual no se presenta en 7 días, debe volver a realizar la prueba con otra Prueba digital de detección de embarazo FIRST RESPONSE™. Es posible que no haya calculado correctamente la duración de su ciclo o su orina podría no haber tenido la suficiente hormona del embarazo como para que la prueba mostrara un resultado "YES+". Si vuelve a realizar la prueba y el resultado vuelve a ser "NO-" y su período menstrual aún no se inicia, debe consultar con su médico.

### P: El reloj parpadeante ☹️ desapareció de la pantalla y después apareció "??". ¿Qué significa esto?

R: El símbolo "??" indica que ocurrió un error durante la prueba. Debería repetir de nuevo la prueba con otra prueba digital de detección de embarazo FIRST RESPONSE™ y seguir al pie de la letra todas las instrucciones.

### P: La pantalla está en blanco. ¿Qué ocurre?

R: Si la pantalla se pone en blanco en cualquier momento antes de mostrar el resultado, significa que ocurrió un error. Debe volver a realizar la prueba con otra prueba digital de detección de embarazo FIRST RESPONSE™ y seguir al pie de la letra todas las instrucciones.

### P: ¿Durante cuánto tiempo aparecerá en la pantalla el resultado?

R: El resultado permanecerá en la pantalla por lo menos 30 minutos. Lea el resultado durante este período de tiempo. Una vez que haya leído el resultado, deseche la varilla. Nota: En el lado opuesto de la Agarradera, este dispositivo contiene una batería que puede retirarse. Asegúrese de desechar la batería según las normas locales.

### P: ¿Qué sucederá si la funda plástica se moja?

R: Si se salpica un poco al realizar la prueba, no causará ningún daño, pero si se moja mucho, la prueba puede dañarse. Si esto sucede, la pantalla se pondrá en blanco o aparecerá el mensaje de error "??".

### P: ¿Afecta el uso de algún medicamento el resultado de la prueba?

R: Sólo los medicamentos que contienen hormona del embarazo, gonadotropina coriónica humana (hCG), pueden afectar el resultado (por ejemplo, A.P.L., Pregnyl y Profasi). La prueba no debería verse afectada por terapias hormonales que contengan citrato de clomifeno (por ejemplo, Clomid y Serophene), alcohol, analgésicos, antibióticos o píldoras anticonceptivas.

### P: Retire la envoltura del dispositivo y el símbolo del reloj apareció en la Pantalla; sin embargo, todavía no estoy lista para usar la prueba. ¿Qué debo hacer?

R: Una vez que el dispositivo se retira de la envoltura, debe usarse en un período de 12 horas. Mantenga el dispositivo seco antes de usarlo.

Si tiene preguntas, llámenos sin costo al 1-800-367-6022, de lunes a viernes, entre las 7 a.m. y las 5 p.m., hora del Este.

Visítenos en línea en [www.FirstResponse.com](http://www.FirstResponse.com)

### Para aumentar la probabilidad de un embarazo sano para usted y su bebé, debe considerar lo siguiente:

- Mantener una dieta equilibrada
- Dejar de fumar

El período más importante comprende desde el momento de la concepción hasta los primeros tres meses de embarazo. Es necesario que consulte con su médico con regularidad durante todo su embarazo para obtener la atención y orientación nutricional apropiadas.

**ADVERTENCIA:** De acuerdo con el Director General de Salud Pública, las mujeres no deben consumir bebidas alcohólicas durante el embarazo debido a los riesgos de malformaciones congénitas.

### Cómo tratar de quedar embarazada...

Muchas mujeres no saben que sus días más fértiles son los días que preceden a la ovulación (cuando el ovario libera un óvulo para que sea fertilizado por el esperma). Para quedar embarazada más pronto, debería familiarizarse con su ciclo de ovulación. El kit FIRST RESPONSE™ Ovulation Test es una prueba para realizarla en el hogar, de un solo paso, diseñada para predecir la ovulación siguiendo los cambios en sus niveles hormonales. Con la ayuda del kit FIRST RESPONSE™ Ovulation Test, puede predecir los días de máxima fertilidad y quedar embarazada más pronto.



# DIGITAL Pregnancy Test

## INSTRUCTIONS AND USE

PLEASE READ ALL THE INFORMATION IN THIS INSERT BEFORE PERFORMING THE TEST.

- Do not use after the expiration date stamped on the side of the carton.
- Store in a dry place below 86°F (30°C). Do not freeze.
- Keep out of the reach of children.
- For in-vitro diagnostic use. Not to be taken internally.
- Single-use device. Do not reuse.


If you have any questions please call us toll-free at 1-800-367-6022, Monday-Friday from 7:00 AM to 5:00 PM Eastern Time. Visit us online at [www.FirstResponse.com](http://www.FirstResponse.com)

### When to use the FIRST RESPONSE™ Digital Pregnancy Test

The FIRST RESPONSE™ Digital Pregnancy Test is designed to detect hCG (human chorionic gonadotropin) as early as 6 days before your missed period (5 days before the day of the expected period). You can use the FIRST RESPONSE™ test at any time of day. You do not have to use first morning urine. In general, your first-morning urine contains the highest level of pregnancy hormone.

## INSTRUCTIONS – THIS DEVICE SELF-ACTIVATES UPON REMOVAL FROM THE WRAPPER. DO NOT OPEN WRAPPER UNTIL YOU ARE READY TO USE.

- After reading the insert when you are ready to perform the test, remove the test stick from the white foil wrapper and remove the **Overcap**. (Upon removal from the wrapper, check the **Display Screen** for the presence of a steady clock symbol ☹️. The device is ready for use. **Do not use the test unless the steady clock symbol is on the Display Screen.**)



### STEP 1

EITHER

- Hold **Thumb Grip** so that the **Absorbent Tip** is pointing downward and the **Display Screen** is facing away from your body.



OR

- You may collect your urine in a clean, dry cup and immerse the entire **Absorbent Tip** in the urine for 5 seconds.



- Place the **Absorbent Tip** in your urine stream for **5 seconds**. Be careful not to get the urine on the plastic holder. During testing, never hold the device with the **Absorbent Tip** pointing upward.

## READING YOUR RESULT – READ YOUR RESULT AT 3 MINUTES

### STEP 2

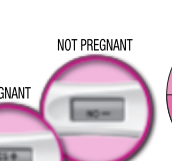
- While still holding the stick with the **Absorbent Tip** facing downward, replace the **Overcap** and lay the stick on a flat non-absorbent surface with the **Display Screen** facing up.



- The clock symbol ☹️ will begin to blink in about 30 seconds after urine is applied to indicate the test is working.

### STEP 3

- In approximately 3 minutes, an unmistakable "YES+" or "NO-" will appear on the **Display Screen**.



Manufactured for Church & Dwight Co., Inc., Ewing, NJ 08628 Visit [www.FirstResponse.com](http://www.FirstResponse.com)

FRIN-90140-11

## QUESTIONS & ANSWERS

### Q: How does the test work?

A: The FIRST RESPONSE™ Digital Pregnancy Test detects in urine the hormone your body produces during pregnancy; human chorionic gonadotropin (hCG).

### Q: When can I test with First Response™ Digital Pregnancy Test?

A: The First Response™ Digital Pregnancy Test is designed to detect hCG as early as 6 days before your missed period (5 days before the day of the expected period). The amount of pregnancy hormone increases as pregnancy progresses. In laboratory testing with early pregnancy urine samples, First Response™ gave the following results.

| NUMBER OF DAYS BEFORE THE EXPECTED PERIOD | % OF SAMPLES FROM PREGNANT WOMEN GIVING A POSITIVE RESULT |
|---|---|
| 1   | >99%  |
| 2   | >99%  |
| 3   | 96%   |
| 4   | 86%   |
| 5   | 60%   |

### Q: How accurate is the test?

A: FIRST RESPONSE™ is >99% accurate from the day of the expected period in laboratory studies. However, some pregnant women may not have detectable amounts of pregnancy hormone in their urine on the day they test or may have miscalculated the first day of their period.

### Q: What do I do if the result on the Display Screen is "YES+" (pregnant)?

A: A "YES+" test result shows that the pregnancy hormone (hCG) was detected, which normally indicates pregnancy. You must see your doctor to confirm that you are pregnant. If you test positive, but think you may not be pregnant, you should check with your doctor.

### Q: What do I do if the result on the Display Screen is "NO-" (not pregnant)?

A: You may not be pregnant, or it may be too early to tell. If you do not get your period within 7 days, you should retest with another FIRST RESPONSE™ Digital Pregnancy Test. It is possible that you miscalculated the length of your cycle or your urine may not have had enough pregnancy hormone for the test to register a "YES+" result. If upon retesting you get another "NO-" result and your period has still not started, you should call your doctor.

### Q: The blinking clock ☹️ has disappeared followed by a "??" on the Display Screen. What does this mean?

A: A "??" symbol indicates an error has occurred during testing. You should retest with another FIRST RESPONSE™ Digital Pregnancy Test, carefully following all directions.

### Q: The Display Screen is blank. What is wrong?

A: If the display screen goes blank at any time before yielding a result, an error has occurred. You should retest with another First Response™ Digital Pregnancy Test, carefully following all directions.

### Q: How long will my result show on the Display Screen?

A: Your result will be displayed for at least 30 minutes. Read your results within this time frame. Once you have read your result, discard the stick.

Note: This device contains a battery with a removal feature on the reverse side of the Thumb Grip. Be sure to dispose of the battery according to local regulations.

### Q: What will happen if the plastic holder gets wet?

A: Some splashing while using the test will not damage the test, but if it becomes very wet it can become damaged. If the test becomes damaged, the Display Screen will either go blank or an error "??" message will appear.

### Q: Do any drugs or medications affect the test?

A: Only medications containing the pregnancy hormone, human chorionic gonadotropin (hCG), can affect the result (for example, A.P.L., Pregnyl, and Profasi). The test should not be affected by hormone therapies containing Clomiphene citrate (for example, Clomid and Serophene), alcohol, pain killers, antibiotics, or the contraceptive pill.

### Q: I removed the device from the wrapper and the clock symbol appeared on the Display Screen; however, I'm not ready to use the test. What should I do?

A: Once removed from the wrapper, the device must be used within 12 hours. Keep the device dry before use.

If you have any questions, call us toll-free at 1-800-367-6022, Monday-Friday from 7:00 AM to 5:00 PM Eastern Time.

Visit us online at [www.FirstResponse.com](http://www.FirstResponse.com)

### To increase your chances for a healthy pregnancy for you and your baby, you should consider the following:

- Maintain a healthy diet
- Stop smoking

The period from conception through the third month of pregnancy is a very important time. You should see your doctor regularly throughout your pregnancy for proper care and nutritional counseling.

**WARNING:** According to the Surgeon General, women should not drink alcoholic beverages during pregnancy due to the risk of birth defects.

### Trying to get pregnant...

Many women do not know that their most fertile days are the days leading up to ovulation (when your ovary releases an egg to be fertilized by the sperm). To become pregnant sooner, you should become more familiar with your ovulation cycle.

The FIRST RESPONSE™ Ovulation Test kit is an at-home, one-step test designed to predict ovulation by monitoring changes in your hormone levels. With the help of the FIRST RESPONSE™ Ovulation Test kit, you can predict your peak fertility days and get pregnant sooner.



# DIGITAL Pregnancy Test

## INSTRUCCIONES Y USO

LEA TODA LA INFORMACIÓN CONTENIDA EN ESTE FOLLETO ANTES DE REALIZAR LA PRUEBA.

- No use este producto después de la fecha de vencimiento grabada en el costado de la caja.
- Consérvelo en un lugar seco a menos de 30 °C (86 °F). No debe congelarse.
- Manténgalo fuera del alcance de los niños.
- Para uso diagnóstico *in vitro*. No se debe consumir ni realizar internamente.
- Dispositivo de un solo uso. No lo vuelva a utilizar.

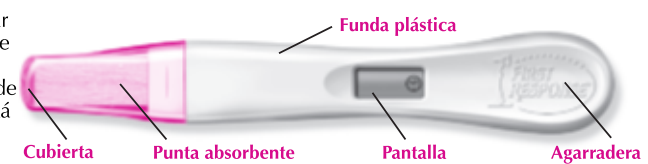
Si tiene preguntas, llámenos sin costo al 1-800-367-6022, de lunes a viernes, entre las 7:00 a.m. y las 5:00 p.m., hora del Este. Visítenos en línea en [www.FirstResponse.com](http://www.FirstResponse.com)

### Cuándo usar la prueba digital de detección de embarazo FIRST RESPONSE GOLD™

La prueba digital de detección de embarazo FIRST RESPONSE GOLD™ está diseñada para detectar la hCG (gonadotropina coriónica humana) tan temprano como 6 días antes de la fecha esperada de su período menstrual (5 días antes del día esperado de su período menstrual). Puede usar la prueba FIRST RESPONSE™ a cualquier hora del día o la noche. No tiene que usar la primera orina de la mañana. Por lo general, la primera orina de la mañana contiene la concentración más alta de la hormona del embarazo.

## INSTRUCCIONES – ESTE DISPOSITIVO SE AUTOACTIVA AL RETIRARLO DE LA ENVOLTURA. NO RETIRE EL DISPOSITIVO DE LA ENVOLTURA HASTA QUE ESTE LISTA PARA USARLO.


- Después de leer el folleto y cuando esté lista para realizar la prueba, retire la envoltura de papel aluminio **blanco** de la varilla de prueba y retire la **Cubierta**. (Después de retirar la envoltura, verifique en la **Pantalla** la presencia de un símbolo de reloj no parpadeante ☹️. El dispositivo está listo para usarse. **No use la prueba a menos que el símbolo de reloj esté en la Pantalla sin parpadear.**)



### PASO 1


PUÉDE YA SEA

- Sostener la **Agarradera** de manera que la **Punta absorbente** esté apuntando hacia abajo y la **Pantalla** no apunte hacia su cuerpo.



O

- Recoger orina en un recipiente limpio y seco y sumergir toda la **Punta absorbente** en la orina durante 5 segundos.



## LECTURA DEL RESULTADO – LEA SU RESULTADO A LOS 3 MINUTOS

### PASO 2

- Mientras que continúa sosteniendo la varilla con la **Punta absorbente** aún hacia abajo, colóquela en la **Cubierta** y colóquela en una superficie plana no absorbente con la **Pantalla** hacia arriba.



### PASO 3

- En aproximadamente 3 minutos, aparecerá el inconfundible "YES+" o "NO-" en la **Pantalla**.



Manufacturada para Church & Dwight Co., Inc., Ewing, NJ 08628 Visite [www.FirstResponse.com](http://www.FirstResponse.com)

FRIN-90140-11